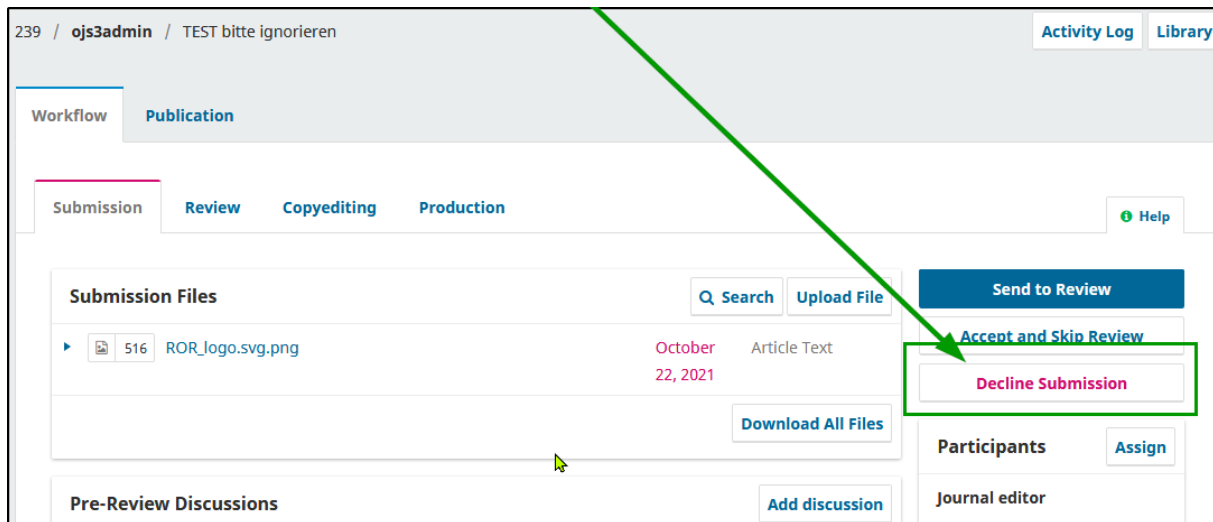


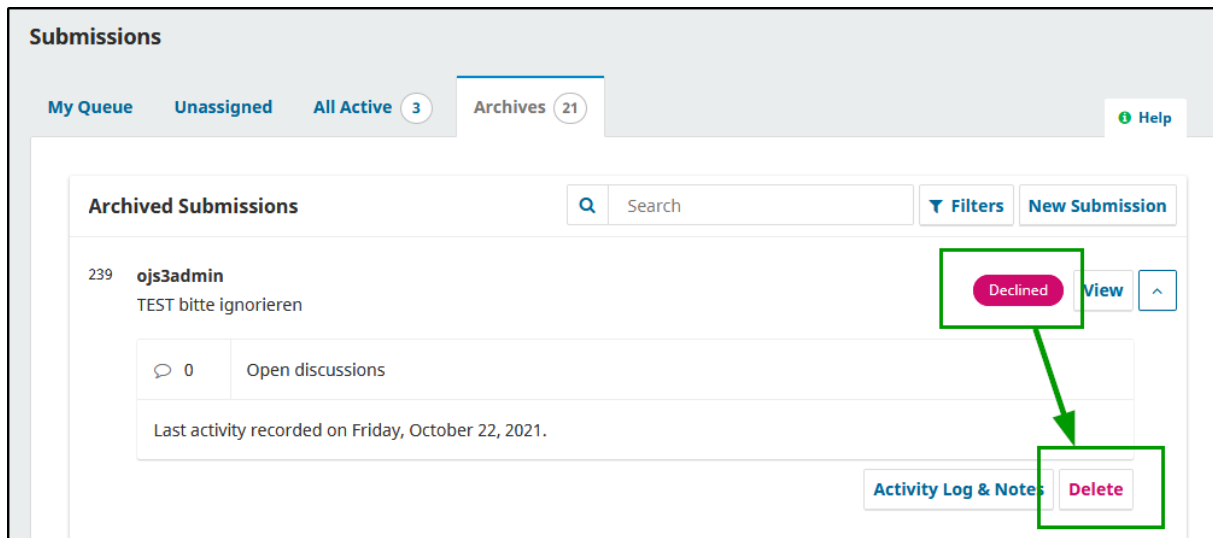
EINEN BEITRAG LÖSCHEN

ALS REDAKTEUR:IN

Um einen Beitrag löschen zu können, muss er mit „Decline Submission“ abgelehnt werden.

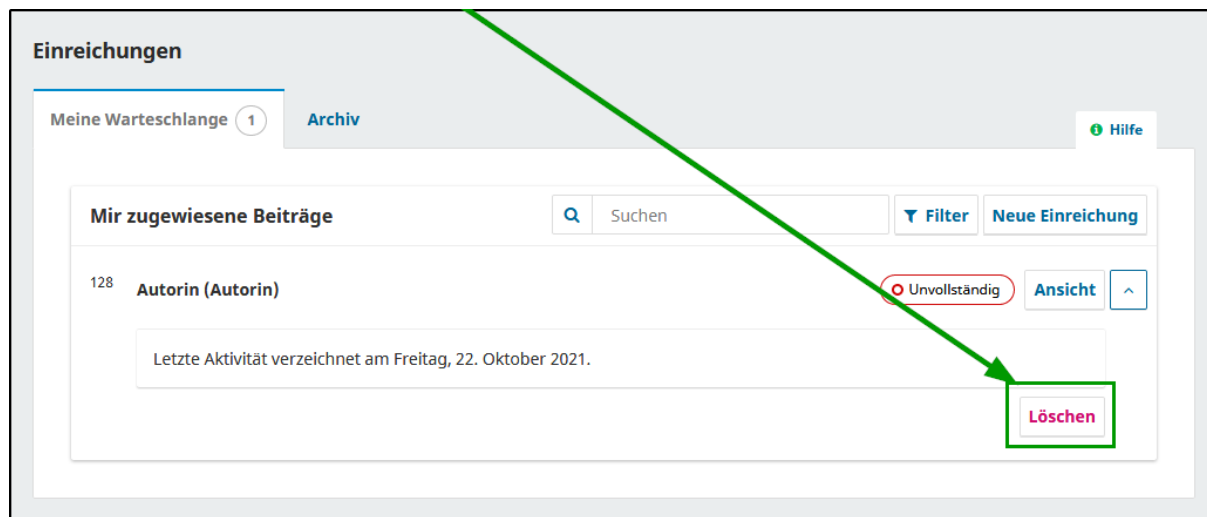


Danach kann er gelöscht werden:



ALS AUTOR:IN

Der/die Autor:in bzw. ein(e) als Autor:in eingeloggte(r) Redakteur:in kann eine noch nicht abgesendete Submission („unvollständig“) ebenfalls löschen



The screenshot shows a web interface for managing submissions. At the top, there are tabs for 'Meine Warteschlange' (with a count of 1) and 'Archiv', and a 'Hilfe' button. Below this is a section titled 'Mir zugewiesene Beiträge'. It includes a search bar with the text 'Suchen', a 'Filter' button, and a 'Neue Einreichung' button. A submission entry is shown with the ID '128' and the author 'Autorin (Autorin)'. The status is 'Unvollständig' (highlighted in red). To the right of the status are 'Ansicht' and a dropdown arrow. Below the submission details, there is a text box stating 'Letzte Aktivität verzeichnet am Freitag, 22. Oktober 2021.' and a 'Löschen' button, which is highlighted with a green box. A green arrow points from the top of the page down to the 'Löschen' button.